

PROGRAMA MECESUP 1999 - 2008
NÚMERO DE PROYECTOS ADJUDICADOS POR INSTITUCIÓN Y AÑO DE CONCURSO
(Fuente: MINEDUC, DIVESUP, Programa Mecesus2, Junio 2009)

Tipo Institución	Institución	Año de Concurso									Total
		1999	2000	2001	2002	2003	2004	2006	2007	2008	
CFT	CFT Andrés Bello		1								1
CFT	CFT Austral		1						1		2
CFT	CFT Cámara de Comercio de Santiago				1						1
CFT	CFT CEDUC-UCN		2	1		1		2	1	1	8
CFT	CFT Centro de Estudios Paramédicos de Santiago			1							1
CFT	CFT de Tarapacá				1	1	1				3
CFT	CFT Eugenio González Rojas					1					1
CFT	CFT Fontanar		1								1
CFT	CFT Fundación DUOC				2				2	2	6
CFT	CFT Ignacio Domeyko				1						1
CFT	CFT INACAP				2	2				1	5
CFT	CFT INDIT		1								1
CFT	CFT INGRAF					1					1
CFT	CFT Instituto de Tecnología y Computación			1		1			1		3
CFT	CFT IPROSEC		1		1						2
CFT	CFT Javiera Carrera					1					1
CFT	CFT Lota-Arauco		1		1			1	1		4
CFT	CFT Miguel Covarrubias Valdés		1								1
CFT	CFT PROTEC							1	2		3
CFT	CFT Salesianos Don Bosco				1	1					2
CFT	CFT San Agustín de Talca		1	1			1		1	2	6
CFT	CFT Santo Tomás				2	1					3
CFT	CFT Teodoro Wickel Kluwen							1	1		2
CFT	CFT U. Valpo							1			1
CFT	CFT UCEVALPO							1	1		2
CFT	CFT UDA		1	1	1						3
CFT	CFT UTEM							1			1
CFT	CFT y Capacitación CEFOTEC Ltda.					1					1
IP	IP Duoc			1							1
IP	IP Virgilio Gómez		1	1							2
CRUCH Estatal	U. Arturo Prat	2	2	1	3	2		1	2	1	14
CRUCH Estatal	U. de Antofagasta	1	2	4	3	1		1	4	5	21
CRUCH Estatal	U. de Atacama	1	2	1		1		3	3		11
CRUCH Estatal	U. de Chile	3	9	12	12	5	7	10	12	6	76
CRUCH Estatal	U. de La Frontera	3	4	4	3	2	1	4	4	3	28
CRUCH Estatal	U. de La Serena	2	2	2	3	1	1	2	1	1	15
CRUCH Estatal	U. de Los Lagos	2	2	1	3	1	1	1	2	4	17
CRUCH Estatal	U. de Magallanes	1	2	1	4	1		3	5	3	20
CRUCH Estatal	U. de Playa Ancha	1		1	2	2	1	2	2	1	12
CRUCH Estatal	U. de Santiago	4	4	7			1	4	9	6	35
CRUCH Estatal	U. de Talca	2	1	3	3	2		2	2	6	21
CRUCH Estatal	U. de Tarapacá	2		1	2	2	1	3	2	6	19
CRUCH Estatal	U. de Valparaíso	3		1	5	1	1	2	6	7	26
CRUCH Estatal	U. del Bío Bío	3	1	1	3	2	1	3	7	2	23
CRUCH Estatal	U. Metropolitana de Cs. de la Educación	1		1	1	1	2	1	1	2	10
CRUCH Estatal	U. Tecnológica Metropolitana	1	1	2	4	2		1	1	3	15
CRUCH Privada	P. U. Católica de Chile	2	8	8	9	3	5	9	15	9	68
CRUCH Privada	P. U. Católica de Valparaíso	1	2	3	4	3	1	8	11	8	41
CRUCH Privada	U. Austral de Chile	5	3	5	5	2	1	1	7	6	35
CRUCH Privada	U. Católica de la Santísima Concepción	2	1	1	2	1		2	5	4	18
CRUCH Privada	U. Católica de Temuco	1	2	1	3	1		2	5	4	19
CRUCH Privada	U. Católica del Maule	1	1	2	3	1	1	1	2	3	15
CRUCH Privada	U. Católica del Norte	3	5	4	6	1		6	9	5	39
CRUCH Privada	U. de Concepción	6	3	2	6	2	2	6	7	2	36
CRUCH Privada	U. T. Federico Santa María	4	3	4	4	2	1	5	13	11	47
Privada	U. Academia de Humanismo Cristiano								2		2
Privada	U. Alberto Hurtado								3	1	4
Privada	U. Central								1		1
Privada	U. Diego Portales									1	1
Privada	U. N. Andrés Bello							2		2	4
Privada	U. San Sebastian								1		1
Privada	U. Santo Tomás							1		1	2
Privada	U.C.C.R. Silva Henríquez								3		3
Total		57	72	80	106	53	30	94	158	119	769



PROGRAMA MECESUP 1999 - 2008
RECURSOS ADJUDICADOS POR INSTITUCIÓN Y AÑO DE CONCURSO
En Miles de pesos año 2008 según IPC promedio
(Fuente: MINEDUC, DIVESUP, Programa Mecesusup 2, Junio 2009)

Tipo Institución	Institución	Año de Concurso									Total	Nº Concurso que Adj. Proyectos	Promedio por Concurso (M\$ 2008)
		1999	2000	2001	2002	2003	2004	2006	2007	2008			
CFT	CFT Andrés Bello		90.698				60.462				151.160	2	75.580
CFT	CFT Austral		453.492					39.842	105.054		598.388	3	199.463
CFT	CFT Cámara de Comercio de Santiago				208.579						208.579	1	208.579
CFT	CFT CEDUC-UCN		438.420	289.240		381.688	48.767	261.007	326.160	291.700	2.036.982	7	290.997
CFT	CFT Centro de Estudios Paramédicos de Santiago			180.292							180.292	1	180.292
CFT	CFT de Tarapacá				290.252	279.061					569.313	2	284.656
CFT	CFT Eugenio González Rojas				81.673	178.441					178.441	1	178.441
CFT	CFT Fontanar		148.852								148.852	1	148.852
CFT	CFT Fundación DUOC				649.611				384.434	326.300	1.360.344	3	453.448
CFT	CFT Ignacio Domeyko				81.673						81.673	1	81.673
CFT	CFT INACAP				615.685	566.612				60.000	1.242.297	3	414.099
CFT	CFT INDIT		66.690								66.690	1	66.690
CFT	CFT INGRAF					312.883					312.883	1	312.883
CFT	CFT Instituto de Tecnología y Computación			412.096		193.715			138.014		743.825	3	247.942
CFT	CFT IPROSEC		106.704		85.442		60.462				252.608	3	84.203
CFT	CFT ITPUCH							39.842			39.842	1	39.842
CFT	CFT Javiera Carrera					105.965					105.965	1	105.965
CFT	CFT Lota-Arauco		640.224		81.673			31.183	73.585		826.665	4	206.666
CFT	CFT Miguel Covarrubias Valdés		133.380								133.380	1	133.380
CFT	CFT PROTEC							236.419	334.824		571.243	2	285.621
CFT	CFT Salesianos Don Bosco				228.683	168.297	60.470				457.450	3	152.483
CFT	CFT San Agustín de Talca		146.718	89.373			60.462		423.954	441.800	1.162.306	5	232.461
CFT	CFT Santo Tomás				665.945	251.284					917.229	2	458.615
CFT	CFT Teodoro Wickel Kluwen							129.678	96.425		226.103	2	113.052
CFT	CFT U. Valpo							207.939			207.939	1	207.939
CFT	CFT UCEVALPO							133.408	92.847		226.255	2	113.128
CFT	CFT UDA		600.210	643.900	326.690		60.450	31.183			1.662.434	5	332.487
CFT	CFT UTEM							151.956			151.956	1	151.956
CFT	CFT y Capacitación CEFOTEC Ltda.					156.930					156.930	1	156.930
IP	IP Duoc			643.900							643.900	1	643.900
IP	IP Virgilio Gómez		266.760	515.120							781.880	2	390.940
CRUCH Estatal	U. Arturo Prat	958.420	1.056.370	457.427	962.982	799.218	291.821	122.450	235.977	82.500	4.967.163	9	551.907
CRUCH Estatal	U. de Antofagasta	304.700	996.349	2.256.378	926.920	1.393.787	173.847	124.589	635.601	361.670	7.173.840	9	797.093
CRUCH Estatal	U. de Atacama	617.710	1.567.215	32.195		359.520	111.343	262.193	166.958		3.117.133	7	445.305
CRUCH Estatal	U. de Chile	2.437.600	3.780.256	4.554.083	5.206.936	2.258.870	964.776	1.780.512	2.752.921	1.678.410	25.414.364	9	2.823.818
CRUCH Estatal	U. de La Frontera	1.324.060	2.368.829	1.738.696	985.303	1.620.166	55.659	980.838	368.211	237.250	9.679.013	9	1.075.446
CRUCH Estatal	U. de La Serena	429.350	980.343	994.388	1.025.807	483.390	217.486	227.669	282.378	185.300	4.826.111	9	536.235
CRUCH Estatal	U. de Los Lagos	443.200	827.623	189.178	1.829.338	811.949	114.543	116.082	238.282	424.030	4.994.224	9	554.914
CRUCH Estatal	U. de Magallanes	851.775	1.084.246	38.634	2.690.418	769.090	155.861	543.476	799.297	296.840	7.229.638	9	803.293
CRUCH Estatal	U. de Playa Ancha	193.900		356.205	261.352	1.699.301	75.653	378.006	223.452	144.120	3.331.990	8	416.499
CRUCH Estatal	U. de Santiago	1.770.030	1.697.794	3.856.317	600.104		285.285	1.345.216	1.031.025	527.010	11.112.782	8	1.389.098
CRUCH Estatal	U. de Talca	937.645	704.246	1.578.751	1.311.711	1.054.752	75.134	659.613	338.442	876.210	7.536.505	9	837.389
CRUCH Estatal	U. de Tarapacá	585.855		1.024.481	798.129	1.387.985	363.568	489.352	669.947	1.085.790	6.405.107	8	800.638
CRUCH Estatal	U. de Valparaíso	1.904.375	346.254	622.394	3.328.293	981.065	262.523	850.368	498.362	1.081.990	9.875.623	9	1.097.291
CRUCH Estatal	U. del Bio-Bío	1.336.525	772.270	392.779	825.144	1.368.186	91.584	578.776	1.045.415	304.000	6.714.678	9	746.075
CRUCH Estatal	U. Metropolitana de Cs. de la Educación	152.350		376.553	876.539	1.099.980	148.207	167.229	108.367	339.750	3.268.974	8	408.622
CRUCH Estatal	U. Tecnológica Metropolitana	318.550	333.850	486.660	1.375.365	666.990		97.239	170.112	267.580	3.716.346	8	
CRUCH Privada	P. U. Católica de Chile	2.571.945	4.077.427	5.096.915	6.347.587	1.418.237	1.053.144	1.990.155	2.820.688	1.785.440	27.161.538	9	3.017.949
CRUCH Privada	P. U. Católica de Valparaíso	1.342.065	1.143.467	1.785.506	1.869.421	1.350.629	292.971	1.441.174	970.136	1.465.720	11.661.089	9	1.295.677
CRUCH Privada	U. Austral de Chile	1.811.580	1.996.699	4.154.711	2.375.162	1.542.945	171.886	652.365	2.151.184	1.582.790	16.439.320	9	1.826.591
CRUCH Privada	U. Católica de la Santísima Concepción	675.880	369.463	38.634	611.036	144.777	111.204	112.927	732.779	528.230	3.324.930	9	369.437
CRUCH Privada	U. Católica de Temuco	304.700	730.922	756.747	243.887	386.337	239.320	494.002	483.167	1.040.550	4.679.633	9	519.959
CRUCH Privada	U. Católica del Maule	426.580	66.690	687.943	880.053	417.992	351.325	307.816	129.583	355.820	3.623.802	9	402.645
CRUCH Privada	U. Católica del Norte	1.599.675	2.388.436	1.785.663	3.786.676	984.875	75.134	851.240	1.415.956	584.880	13.472.535	9	1.496.948
CRUCH Privada	U. de Concepción	3.112.095	2.579.836	2.025.733	3.681.168	1.102.353	462.704	1.498.982	1.493.514	655.970	16.612.354	9	1.845.817
CRUCH Privada	U.T.F. Santa María	1.289.435	1.051.168	1.989.688	1.195.346	845.274	107.274	1.065.543	1.404.744	1.144.040	10.092.511	9	1.121.390
Privada	U. Academia de Humanismo Cristiano								112.224		112.224	1	112.224
Privada	U. Alberto Hurtado							9.013	347.964	42.780	399.756	3	133.252
Privada	U. C.C.R. Silva Henríquez							39.126	101.023		140.149	2	70.074
Privada	U. Central de Chile								146.337		146.337	1	146.337
Privada	U. de Los Andes										0	0	
Privada	U. Diego Portales									21.060	21.060	1	21.060
Privada	U. Nacional Andrés Bello							382.901		326.800	709.701	2	354.851
Privada	U. San Sebastián								69.059		69.059	1	69.059
Privada	U. Santo Tomás							68.106		47.070	115.176	2	57.588
Total		27.700.000	34.011.900	40.050.580	47.228.906	27.542.546	6.603.323	18.899.415	23.918.400	18.593.400	244.548.470	9	27.172.052

PROGRAMA MECESUP - CONCURSO 1999 - 2008
PROYECTOS ADJUDICADOS POR REGIÓN Y AÑO DE CONCURSO

(Fuente: MINEDUC, DIVESUP, Programa Mecesusup 2, Junio 2009)

Región	Año de Concurso									Total	% Regional
	1999	2000	2001	2002	2003	2004	2006	2007	2008		
Región de Arica y Parinacota	2		1	2	3	2	3	2	6	21	3%
Región de Tarapacá	2	2	1	4	2		1	2	1	15	2%
Región de Antofagasta	4	7	8	10	2		7	14	10	62	8%
Región de Atacama	1	3	2	1	1		3	3		14	2%
Región de Coquimbo	2	5	3	5	3	1	4	1	1	25	3%
Región de Valparaíso	9	5	9	14	9	4	18	32	27	127	17%
Región del Maule	3	3	6	6	4	2	3	5	11	43	6%
Región del Bío-bío	11	7	5	13	7	3	13	22	9	90	12%
Región de la Araucanía	4	8	5	6	4	1	8	12	7	55	7%
Región de los Ríos	5	4	5	5	2	1	1	8	6	37	5%
Región de los Lagos	2	3	1	6	1	1	1	2	4	21	3%
Región de Magallanes y la Antártica Chilena	1	2	1	4	1		3	5	3	20	3%
Región Metropolitana de Santiago	11	23	33	30	14	15	29	50	34	239	31%
Total	57	72	80	106	53	30	94	158	119	769	100%

PROGRAMA MECESUP - CONCURSO 1999 - 2008
RECURSOS ADJUDICADOS POR REGIÓN Y AÑO DE CONCURSO
En Miles de pesos año 2008 según IPC promedio
(Fuente: MINEDUC, DIVESUP, Programa Mecesup 2, Junio 2009)

Región	Año de Concurso									Total	% Regional
	1999	2000	2001	2002	2003	2004	2006	2007	2008		
Región de Arica y Parinacota	585.855		1.024.481	1.025.555	1.667.047	363.568	489.352	669.947	1.085.790	6.911.595	2,8%
Región de Tarapacá	958.420	1.056.370	457.427	1.025.807	799.218	291.821	122.450	235.977	82.500	5.029.988	2,1%
Región de Antofagasta	1.904.375	3.384.784	4.042.041	5.035.260	2.378.661	248.981	975.829	2.377.717	946.550	21.294.199	8,7%
Región de Atacama	617.710	2.167.425	676.095	326.690	359.520	171.793	293.376	166.958		4.779.567	2,0%
Región de Coquimbo	429.350	1.552.143	1.283.628	1.401.500	1.081.529	266.254	488.676	282.378	185.300	6.970.758	2,9%
Región de Valparaíso	4.729.775	2.540.889	4.753.794	6.233.484	5.054.710	738.421	3.758.610	3.023.090	3.835.870	34.668.643	14,2%
Región del Maule	1.364.225	917.654	2.356.067	2.191.763	1.578.710	486.920	967.429	891.979	1.673.830	12.428.578	5,1%
Región del Bío-bío	5.124.500	4.628.553	2.972.266	5.619.948	3.034.898	665.492	2.539.696	3.511.743	1.779.900	29.876.994	12,2%
Región de la Araucanía	1.628.760	3.257.140	2.495.443	1.229.190	2.356.664	415.902	1.840.938	1.282.626	1.277.800	15.784.463	6,5%
Región de los Ríos	1.811.580	2.450.191	4.154.711	2.375.162	1.542.945	171.886	692.207	2.256.238	1.582.790	17.037.708	7,0%
Región de los Lagos	443.200	934.327	189.178	2.683.758	811.949	175.013	116.082	238.282	424.030	6.015.818	2,5%
Región de Magallanes y la Antártica Chilena	851.775	1.084.246	38.634	2.690.418	769.090	155.861	543.476	799.297	296.840	7.229.638	3,0%
Región Metropolitana de Santiago	7.250.475	10.038.179	15.606.816	15.390.371	6.107.606	2.451.412	6.071.294	8.182.167	5.422.200	76.520.521	31,3%
Total	27.700.000	34.011.900	40.050.580	47.228.906	27.542.546	6.603.323	18.899.415	23.918.400	18.593.400	244.548.470	100,0%

PROGRAMA MECESUP - CONCURSO 1999 - 2008
PROYECTOS ADJUDICADOS POR ÁREA Y AÑO DE CONCURSO

(Fuente: MINEDUC, DIVESUP, Programa Mecesus 2, Septiembre 2009)

Área OCDE	Año de Concurso									Total	% Área
	1999	2000	2001	2002	2003	2004	2006	2007	2008		
Programas Generales	5	2	2	5	1		13	15	9	52	7%
Educación	3	7	7	8	5	7	10	58	16	121	16%
Artes y Humanidades	1	3	4	8	7	1	15	5	11	55	7%
Cs. Sociales, Negocios y Leyes	14	8	11	37	8	3	19	22	20	142	18%
Ciencia, Matemática y Computación	17	21	23	24	12	8	14	27	19	165	21%
Ing., Manufactura y Construcción	9	10	17	10	11	5	9	16	17	104	14%
Agricultura y Veterinaria	4	11	5	6	3	2	5	4	8	48	6%
Salud y Bienestar	3	7	7	6	5	4	6	10	14	62	8%
Servicios		1	4	1				1	1	8	1%
Dos o más áreas *	1	2		1	1		3		4	12	2%
Total	57	72	80	106	53	30	94	158	119	769	100%

(*) Dos o más áreas, representa aquellos casos que pueden ser clasificados en dos o más categorías según la clasificación OCDE

PROGRAMA MECESUP - CONCURSO 1999 - 2008
RECURSOS ADJUDICADOS POR ÁREA Y AÑO DE CONCURSO

En Miles de pesos año 2008 según IPC promedio
(Fuente: MINEDUC, DIVESUP, Programa Mecesusup 2, Septiembre 2009)

Área OCDE	Año de Concurso								Total	% Área	
	1999	2000	2001	2002	2003	2004	2006	2007			2008
Programas Generales	2.462.530	592.207	553.754	1.696.602	579.323	0	1.201.363	1.068.528	1.225.470	9.379.777	4%
Educación	2.084.425	2.720.285	4.067.563	3.869.769	2.731.261	1.912.119	2.386.682	7.116.854	2.925.930	29.814.887	12%
Artes y Humanidades	206.365	1.235.099	2.150.612	3.053.421	2.578.842	179.654	1.571.762	476.689	1.506.640	12.959.084	5%
Cs. Sociales, Negocios y Leyes	5.775.450	3.486.553	4.448.621	11.096.824	5.915.450	390.200	3.429.819	2.282.457	1.911.660	38.737.034	16%
Ciencia, Matemática y Computación	6.560.745	9.318.860	13.658.044	14.353.344	6.955.533	1.785.111	4.641.223	6.971.794	4.825.000	69.069.653	28%
Ing., Manufactura y Construcción	7.551.020	4.370.329	7.425.694	4.733.864	5.823.899	1.102.237	1.849.193	2.382.049	2.163.960	37.402.245	15%
Agricultura y Veterinaria	1.720.170	5.909.001	2.738.323	3.901.935	922.461	260.038	1.226.781	1.298.916	987.380	18.965.004	8%
Salud y Bienestar	1.131.545	5.532.602	3.435.952	3.365.033	1.422.263	973.964	1.685.331	2.289.041	1.888.040	21.723.771	9%
Servicios	0	106.704	1.572.017	376.950	0	0	0	32.072	266.300	2.354.044	1%
Dos o más áreas	207.750	740.259	0	781.166	613.514	0	907.263	0	893.020	4.142.972	2%
Total	27.700.000	34.011.900	40.050.580	47.228.906	27.542.546	6.603.323	18.899.415	23.918.400	18.593.400	244.548.470	100%

(*) Dos o más áreas, representa aquellos casos que pueden ser clasificados en dos o más categorías según la clasificación OCDE

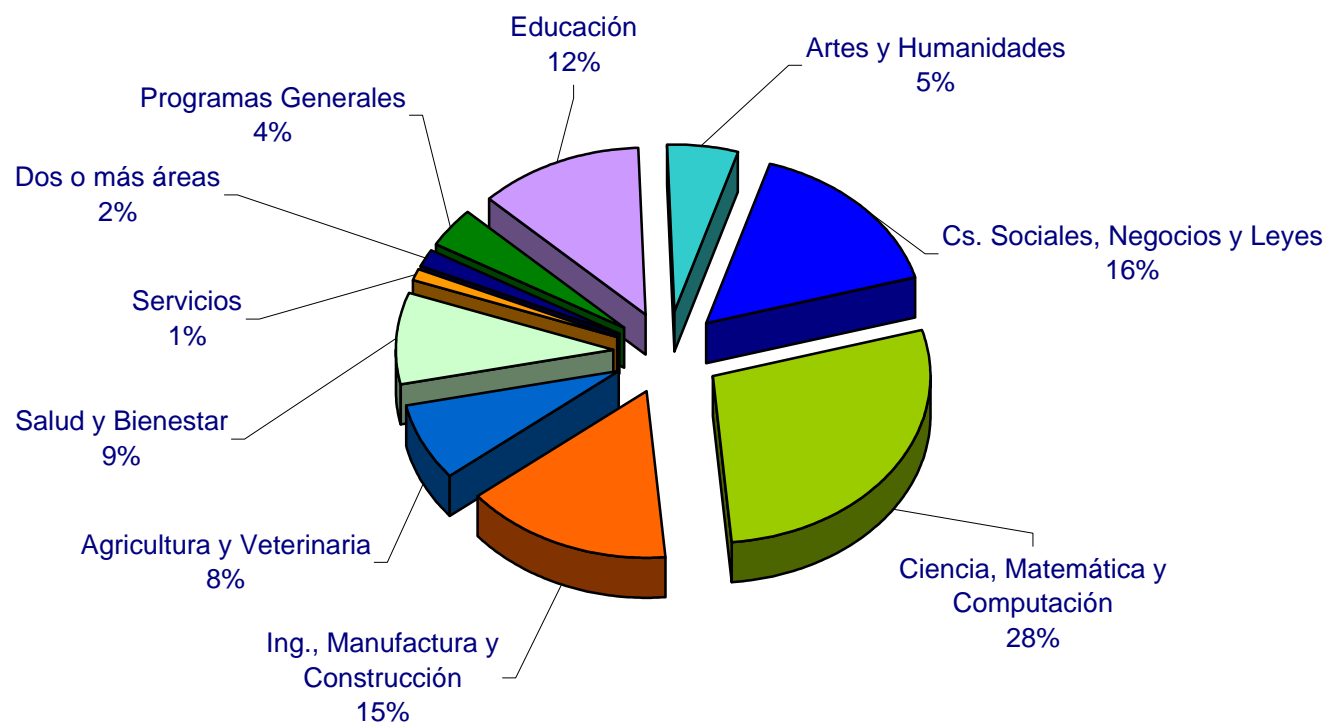


PROGRAMA MECESUP - CONCURSO 1999 - 2008 DISTRIBUCIÓN PORCENTUAL DE LOS RECURSOS ADJUDICADOS ACUMULADOS 1999-2008 SEGÚN ÁREAS OCDE

DIVISIÓN DE EDUCACION SUPERIOR
MECESUP Bicentenario

Miles de pesos 2008

(Fuente: Programa Mecesus 2, Septiembre 2009)



(*) Dos o más áreas, representa aquellos casos que pueden ser clasificados en dos o más categorías según la clasificación OCDE.

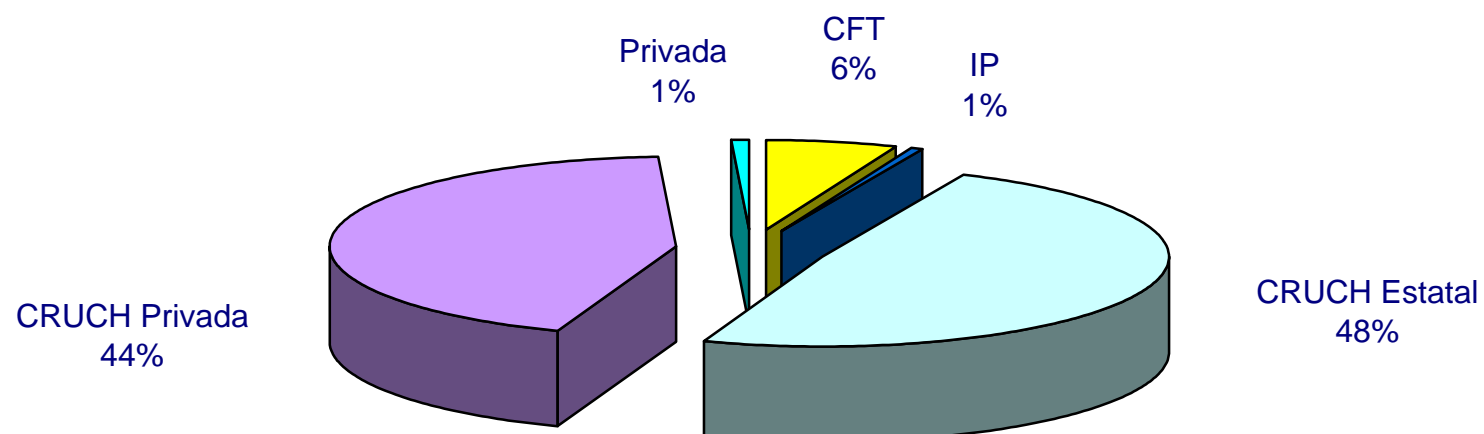
PROGRAMA MECESUP - CONCURSO 1999 - 2008
DISTRIBUCIÓN DE RECURSOS ADJUDICADOS SEGÚN TIPO DE INSTITUCIÓN Y AÑO DE CONCURSO
 En Miles de pesos año 2008 según IPC promedio
 (Fuente: MINEDUC, DIVESUP, Programa Mecesusup 2, Junio 2009)

Tipo	Año Concurso									Total	%
	1999	2000	2001	2002	2003	2004	2006	2007	2008		
CFT		2.825.389	1.614.901	3.234.231	2.594.877	351.072	1.262.458	1.975.296	1.119.800	14.978.024	6,1%
IP		266.760	1.159.020							1.425.780	0,6%
CRUCH Estatal	14.566.045	16.515.645	18.955.118	23.004.340	16.754.249	3.387.290	8.723.607	9.564.746	7.892.450	119.363.490	48,8%
CRUCH Privada	13.133.955	14.404.106	18.321.541	20.990.335	8.193.419	2.864.961	8.414.204	11.601.751	9.143.440	107.067.713	43,8%
Privada							499.146	776.607	437.710	1.713.463	0,7%
Total	27.700.000	34.011.900	40.050.580	47.228.906	27.542.546	6.603.323	18.899.415	23.918.400	18.593.400	244.548.470	100,0%

PROGRAMA MECESUP 1999 - 2008 RECURSOS ACUMULADOS ADJUDICADOS SEGÚN TIPO DE INSTITUCIÓN

Miles de pesos 2008

(Fuente: Programa Mecesus 2, Junio 2009)





PROGRAMA MECESUP 1999 - 2008
RECURSOS ADJUDICADOS A UNIVERSIDADES DEL CONSEJO DE RECTORES

Sin considerar proyectos técnicos de nivel superior

En Miles de pesos año 2008 según IPC promedio

(Fuente: MINEDUC, DIVESUP, Programa Mecesusup 2, Junio 2009)

Institución	Código	Año de Concurso																		Total	%
		1999		2000		2001		2002		2003		2004		2006		2007		2008			
		M\$	%	M\$	%	M\$	%	M\$	%	M\$	%	M\$	%	M\$	%	M\$	%	M\$	%		
P. U. Católica de Chile	PUC	2.571.945	9%	4.077.427	14%	5.096.915	14%	6.347.587	15%	1.418.237	6%	1.053.144	17%	1.990.155	12%	2.820.688	14%	1.785.440	11%	27.161.538	12,4%
U. de Chile	UCH	2.437.600	9%	3.780.256	13%	4.554.083	13%	5.206.936	12%	2.258.870	9%	964.776	16%	1.780.512	11%	2.752.921	13%	1.678.410	10%	25.414.364	11,6%
U. de Concepción	AUS	3.112.095	11%	2.579.836	9%	2.025.733	6%	3.681.168	9%	1.102.353	5%	462.704	8%	1.498.982	9%	1.493.514	7%	655.970	4%	16.612.354	7,6%
U. Austral de Chile	UCO	1.811.580	7%	1.996.699	7%	4.154.711	12%	2.375.162	6%	1.542.945	6%	171.886	3%	652.365	4%	2.151.184	10%	1.582.790	10%	16.439.320	7,5%
U. Católica del Norte	UCN	1.599.675	6%	2.388.436	8%	1.785.663	5%	3.786.676	9%	984.875	4%	75.134	1%	851.240	5%	1.415.956	7%	584.880	4%	13.472.535	6,2%
P. U. Católica de Valparaíso	UCV	1.342.065	5%	1.143.467	4%	1.785.506	5%	1.869.421	4%	1.350.629	6%	292.971	5%	1.441.174	9%	970.136	5%	1.465.720	9%	11.661.089	5,3%
U. de Santiago	USA	1.770.030	6%	1.527.201	5%	3.585.879	10%	600.104	1%	0	0%	140.484	2%	1.345.216	8%	1.031.025	5%	527.010	3%	10.526.950	4,8%
U. de Valparaíso	UVA	1.904.375	7%	346.254	1%	622.394	2%	3.328.293	8%	981.065	4%	262.523	4%	850.368	5%	498.362	2%	1.081.990	7%	9.875.623	4,5%
U. de La Frontera	FRO	1.324.060	5%	2.142.083	7%	1.499.809	4%	726.464	2%	1.620.166	7%	55.659	1%	980.838	6%	368.211	2%	237.250	1%	8.954.541	4,1%
U.T.F. Santa María	FSM	1.289.435	5%	857.633	3%	1.337.418	4%	774.419	2%	519.435	2%	107.274	2%	747.715	5%	1.045.370	5%	1.144.040	7%	7.822.738	3,6%
U. de Talca	TAL	937.645	3%	704.246	2%	1.578.751	4%	1.311.711	3%	1.054.752	4%	75.134	1%	659.613	4%	338.442	2%	876.210	5%	7.536.505	3,4%
U. de Antofagasta	ANT	304.700	1%	996.349	3%	2.256.378	6%	926.920	2%	1.393.787	6%	173.847	3%	124.589	1%	635.601	3%	361.670	2%	7.173.840	3,3%
U. del Bío-Bío	UBB	1.336.525	5%	772.270	3%	392.779	1%	825.144	2%	1.368.186	6%	91.584	2%	578.776	4%	1.045.415	5%	304.000	2%	6.714.678	3,1%
U. de Tarapacá	MAG	585.855	2%	0	0%	1.024.481	3%	798.129	2%	1.387.985	6%	303.117	5%	489.352	3%	669.947	3%	1.085.790	7%	6.344.657	2,9%
U. de Magallanes	UTA	851.775	3%	1.005.685	3%	38.634	0%	2.084.785	5%	769.090	3%	155.861	3%	321.564	2%	799.297	4%	100.440	1%	6.127.132	2,8%
U. de La Serena	UCT	429.350	2%	980.343	3%	994.388	3%	1.025.807	2%	483.390	2%	217.486	4%	227.669	1%	282.378	1%	185.300	1%	4.826.111	2,2%
U. Católica de Temuco	UAP	304.700	1%	730.922	2%	756.747	2%	243.887	1%	386.337	2%	239.320	4%	494.002	3%	483.167	2%	1.040.550	6%	4.679.633	2,1%
U. de Los Lagos	ULS	443.200	2%	721.586	2%	46.361	0%	1.829.338	4%	811.949	3%	114.543	2%	116.082	1%	170.440	1%	424.030	3%	4.677.528	2,1%
U. Arturo Prat	ULA	958.420	3%	656.230	2%	0	0%	881.309	2%	621.388	3%	291.821	5%	122.450	1%	235.977	1%	82.500	0%	3.850.094	1,8%
U. Católica del Maule	UCM	426.580	2%	0	0%	687.943	2%	880.053	2%	417.992	2%	351.325	6%	307.816	2%	129.583	1%	355.820	2%	3.557.112	1,6%
U. Metropolitana de Cs. de la Educación	UMC	152.350	1%	0	0%	376.553	1%	876.539	2%	1.099.980	5%	148.207	2%	167.229	1%	108.367	1%	339.750	2%	3.268.974	1,5%
U. de Atacama	ATA	617.710	2%	1.567.215	5%	32.195	0%	0	0%	359.520	1%	111.343	2%	262.193	2%	166.958	1%	0	0%	3.117.133	1,4%
U. de Playa Ancha	UPA	193.900	1%	0	0%	356.205	1%	42.721	0%	1.699.301	7%	75.653	1%	378.006	2%	223.452	1%	144.120	1%	3.113.359	1,4%
U. Católica de la Santísima Concepción	USC	675.880	2%	369.463	1%	38.634	0%	611.036	1%	144.777	1%	111.204	2%	42.210	0%	732.779	4%	251.030	2%	2.977.013	1,4%
U. Tecnológica Metropolitana	UTM	318.550	1%	0	0%	257.560	1%	1.169.299	3%	666.990	3%	0	0%	97.239	1%	170.112	1%	267.580	2%	2.947.330	1,3%
Total		27.700.000	100%	29.343.600	100%	35.285.720	100%	42.202.906	100%	24.444.000	100%	6.046.999	100%	16.527.354	100%	20.739.283	100%	16.562.290	100%	218.852.151	100%



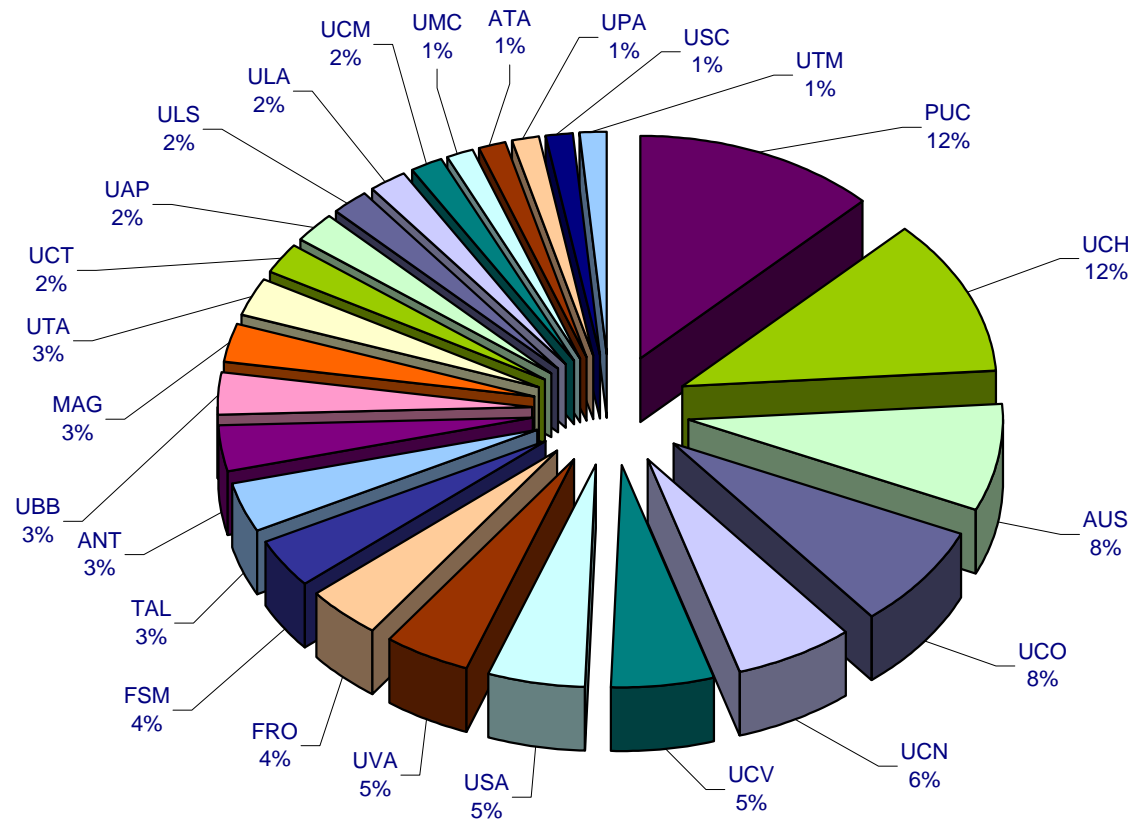
GOBIERNO DE CHILE
MINISTERIO DE EDUCACION

PROGRAMA MECESUP 1999 - 2008 RECURSOS ACUMULADOS ADJUDICADOS A LAS UNIVERSIDADES DEL CONSEJO DE RECTORES

Sin considerar proyectos técnicos de nivel superior
Miles de pesos 2008

(Fuente: Programa Mecesus 2, Junio 2009)

DIVISION DE EDUCACION SUPERIOR
MECESUP Bicentenario





PROGRAMA MECESUP 1999 - 2008

RECURSOS ADJUDICADOS A LAS UNIVERSIDADES DEL CONSEJO DE RECTORES

DIVISIÓN DE EDUCACION SUPERIOR
MECESUP Bicentenario

Sin considerar proyectos técnicos de nivel superior

Miles de pesos 2008

(Fuente: Programa Mecesus 2, Junio 2009)

