



**Estadísticas de Becas de Postgrado Nacional para
Estudiantes, asignadas por el Programa Mecesup, en
Universidades del Consejo de Rectores de las
Universidades Chilenas, al 30 de Septiembre 2008**

Periodo 2000-2008

Ministerio de Educación
División de Educación Superior
Programa Mecesup2
Unidad de Análisis y Convenios de Desempeño
Noviembre 2008



Cuadro Nº 1.

Número total de becas de postgrado de estudiantes, asignadas por el Programa Mecesus, distribuido por programa de postgrado y año de no objeción

Fuente: Programa Mecesus, 30 Septiembre 2008

Programa de Postgrado	Universidad CRUCH ¹	Año no Objeción ²									Total
		2000	2001	2002	2003	2004	2005	2006	2007	2008	
Doctorado	Estatal	19	23	61	56	74	59	35	12	26	365
	Privada	20	47	61	113	68	47	37	12	28	433
Maestría	Estatal		2	15	28	9	2				56
	Privada		2	17	11	2	1	2			35
Total		39	74	154	208	153	109	74	24	54	889

Nota: (1) Consejo de Rectores de las Universidades Chilenas (CRUCH)

(2) Corresponde al año en que se asigna la beca.

Cuadro Nº 2.

Número total de becas de postgrado de estudiantes, asignadas por el Programa Mecesus, distribuido por región y año de no objeción

Fuente: Programa Mecesus, 30 Septiembre 2008

Región ¹	Año no Objeción ²									Total
	2000	2001	2002	2003	2004	2005	2006	2007	2008	
Metropolitana	24	48	92	102	85	71	42	8	29	501
Del Bío-Bío	8	14	13	25	19	11	5	4	10	109
De Valparaíso	7	8	8	16	13	16	11	7	11	97
De los Ríos		4	14	40	14	6	3	1		82
De la Araucanía			12	7	7	5			2	33
De Antofagasta			15	4	3		8		2	32
Del Maule				6	12			4		22
De Arica y Parinacota				8			5			13
De Magallanes										0
De los Lagos										0
De Coquimbo										0
De Atacama										0
De Tarapacá										0
Total	39	74	154	208	153	109	74	24	54	889

Nota: (1) Corresponde a la región de la universidad que otorga el perfeccionamiento.

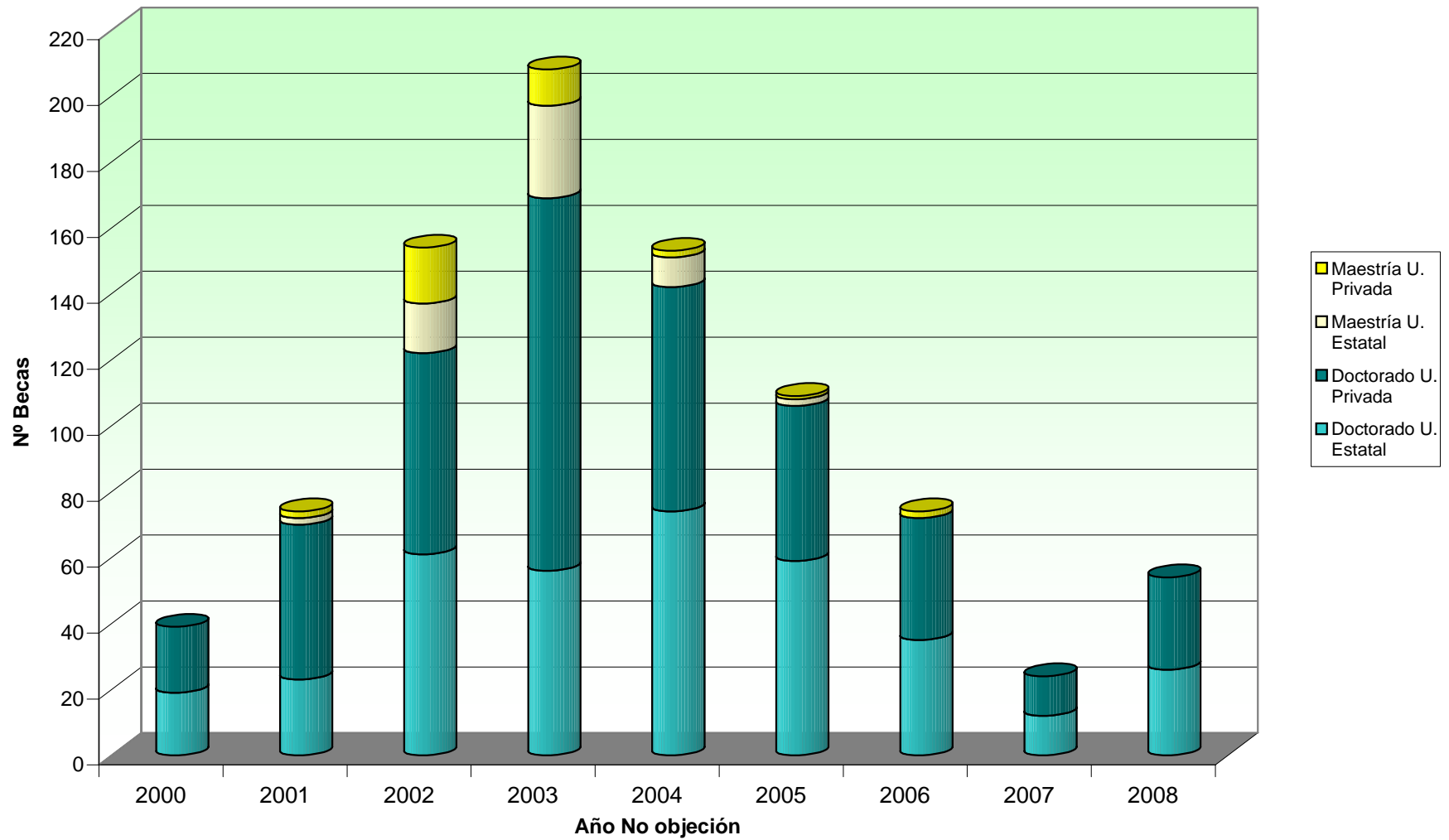
(2) Corresponde al año en que se asigna la beca.



GOBIERNO DE CHILE
MINISTERIO DE EDUCACIÓN

Gráfico N° 1.
Becas de postgrado de estudiantes¹, asignadas por el Programa Mecesup,
distribuidas por programa de postgrado, tipo universidad² y año de no objeción

(Fuente: Programa Mecesup, 30 Septiembre 2008)

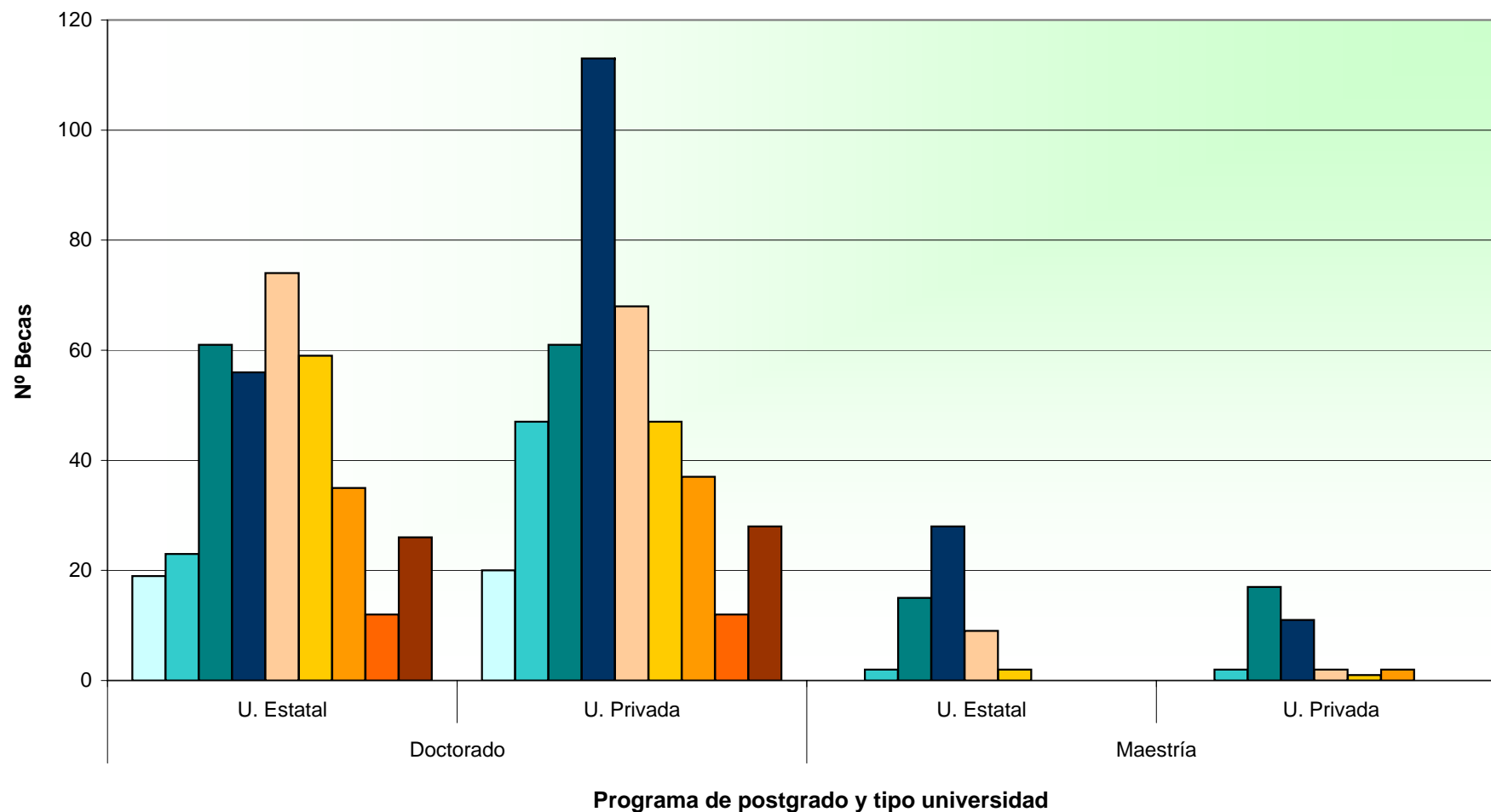


Nota: (1) 889 Nº Total Becas Estudiantes (2000-2008).
(2) Corresponde al tipo de universidades del CRUCH

Gráfico Nº 2.

Becas de postgrado de estudiantes, asignadas por el Programa Mecesus, distribuidas por tipo universidad, programa de postgrado y año de no objeción

(Fuente: Programa Mecesus, 30 Septiembre 2008)



Nota: 889 Nº Total Becas Estudiantes (2000-2008)

2000 2001 2002 2003 2004 2005 2006 2007 2008



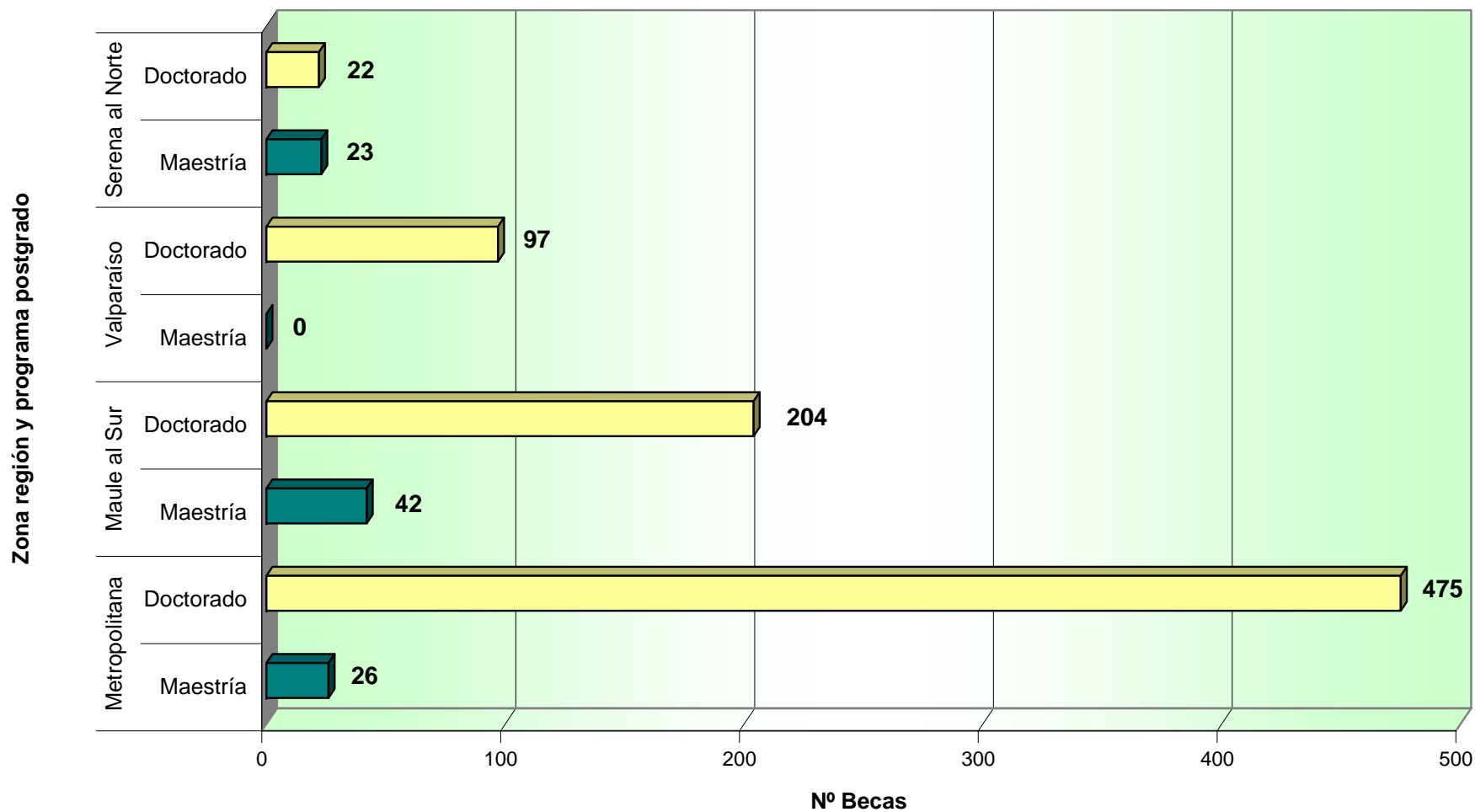
GOBIERNO DE CHILE
MINISTERIO DE EDUCACIÓN

Gráfico N° 3.

Becas de postgrado de estudiantes¹, asignadas por el Programa Mecesup, distribuidas por zona² y programa de postgrado

Periodo 2000-2008

(Fuente: Programa Mecesup, 30 Septiembre 2008)



Nota: (1) 889 N° Total Becas Estudiantes (2000-2008).

(2) Corresponde a la zona de la región de la universidad que otorga la beca.

Cuadro Nº 3.

Número total becas de postgrado de estudiantes, asignadas por el Programa Mecesus, distribuidas por universidad y año de no objeción

Fuente: Programa Mecesus, 30 Septiembre 2008

Universidad CRUCH ¹	Universidad	Código Universidad	Año No Objeción ²										Total	% tipo Universidad	% Total
			2000	2001	2002	2003	2004	2005	2006	2007	2008				
Estatal	U. de Chile	UCH	12	16	48	51	55	40	22	5	15	264	63%	30%	
	U. de Santiago	USA	7	5	15	6	9	13	6	1	9	71	17%	8%	
	U. de La Frontera	FRO			12	7	7	5			2	33	8%	4%	
	U. de Talca	TAL				6	12				4	22	5%	2%	
	U. de Tarapacá	UTA				8					5	13	3%	1%	
	U. de Valparaíso	UVA		2	1				3	2	2	10	2%	1%	
	U. Metropolitana de Ciencias de la Ed.	UMC		2		6						8	2%	1%	
	U. Arturo Prat	UAP										0	0%	0%	
	U. de Antofagasta	ANT										0	0%	0%	
	U. de Atacama	ATA										0	0%	0%	
	U. de La Serena	ULS										0	0%	0%	
	U. de Playa Ancha	UPA										0	0%	0%	
	U. del Bío-Bío	UBB										0	0%	0%	
	U. de Los Lagos	ULA										0	0%	0%	
	U. de Magallanes	MAG										0	0%	0%	
U. Tecnológica Metropolitana	UTM										0	0%	0%		
Total Estatal			19	25	76	84	83	61	35	12	26	421	100%	47%	
Privada	P. U. Católica de Chile	PUC	5	25	29	39	21	18	14	2	5	158	34%	18%	
	U. de Concepción	UCO	8	14	13	25	19	11	5	4	10	109	23%	12%	
	U. Austral	AUS		4	14	40	14	6	3	1		82	18%	9%	
	U. Católica de Valparaíso	UCV	4	6	5	9	11	10	4	5	6	60	13%	7%	
	U. Católica del Norte	UCN				15	4	3			8	32	7%	4%	
	U. Técnica Federico Santa María	FSM	3		2	7	2	3	5		5	27	6%	3%	
	U. Católica del Maule	UCM										0	0%	0%	
	U. Católica de la Santísima Concepción	USC										0	0%	0%	
U. Católica de Temuco	UCT										0	0%	0%		
Total Privada			20	49	78	124	70	48	39	12	28	468	100%	53%	
Total			39	74	154	208	153	109	74	24	54	889	-	100%	

Nota: (*) Consejo de Rectores de las Universidades Chilenas (CRUCH)

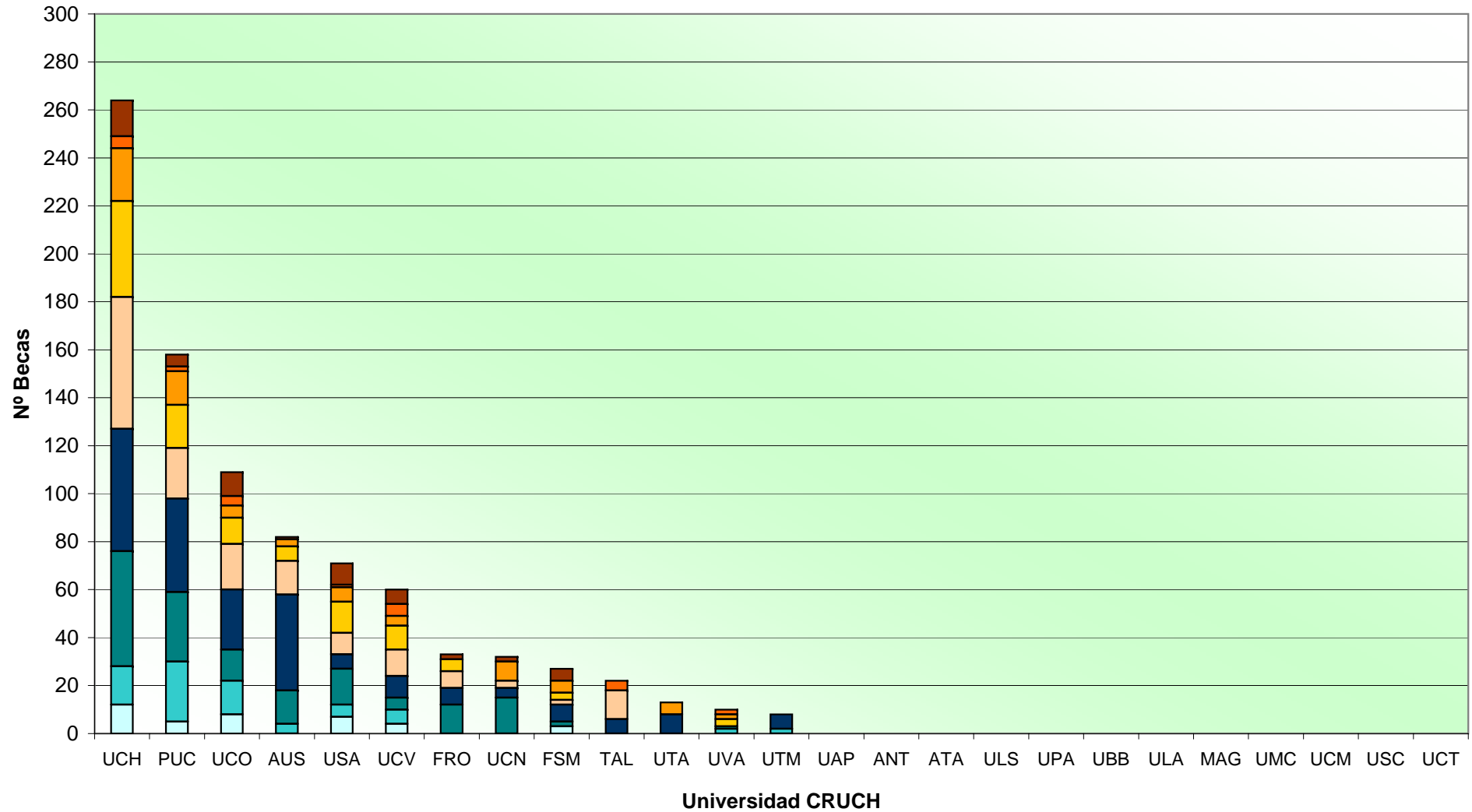
(**) Corresponde al año en que se asigna la beca.




GOBIERNO DE CHILE
MINISTERIO DE EDUCACIÓN

Gráfico N° 4. Becas de postgrado de estudiantes, asignadas por el Programa Mecesup, distribuidas por universidad y año de no objeción

(Fuente: Programa Mecesup, 30 Septiembre 2008)



Nota: 889 N° Total Becas Estudiantes (2000-2008)



Cuadro N° 4.

Número total de becas de postgrado de estudiantes, asignadas por el Programa Mecesus, distribuidas por área del conocimiento y año de no objeción.

Fuente: Programa Mecesus, 30 Septiembre 2008

Universidad CRUCH ¹	Área OECD ²	Año no Objeción ³									Total	% tipo Universidad	% del Total	
		2000	2001	2002	2003	2004	2005	2006	2007	2008				
Estatal	Agricultura y Veterinaria					4	4				2	10	2,4%	1,1%
	Artes y Humanidades	6	3	6	3	1		3			3	25	5,9%	2,8%
	Ciencia, Matemática y Computación	10	19	50	44	54	34	21	12	15	259	61,5%	29,1%	
	Cs. Sociales, Negocios y Leyes		2	15	29	15	10	5			3	79	18,8%	8,9%
	Educación				4							4	1,0%	0,4%
	Ing., Manufactura y Construcción	3	1	2		1	4	2			3	16	3,8%	1,8%
	Salud y Bienestar			3	4	8	9	4				28	6,7%	3,1%
	Servicios											0	0,0%	0,0%
Total Estatal		19	25	76	84	83	61	35	12	26	421	100,0%	47,4%	
Privada	Agricultura y Veterinaria		2	3	21	4	4	1			6	41	8,8%	4,6%
	Artes y Humanidades		5	7	9	12	8	2				43	9,2%	4,8%
	Ciencia, Matemática y Computación	15	25	35	61	38	20	24	9	14	241	51,5%	27,1%	
	Cs. Sociales, Negocios y Leyes		5	22	18	5	6	11	1	2	70	15,0%	7,9%	
	Educación			3	4	3						10	2,1%	1,1%
	Ing., Manufactura y Construcción	5	9	4	5	8	8		1	6	46	9,8%	5,2%	
	Salud y Bienestar		3	4	6		2	1	1			17	3,6%	1,9%
	Servicios											0	0,0%	0,0%
Total Privada		20	49	78	124	70	48	39	12	28	468	100,0%	52,6%	
Total		39	74	154	208	153	109	74	24	54	889	-	100,0%	

Nota: (1) Consejo de Rectores de las Universidades Chilenas (CRUCH)

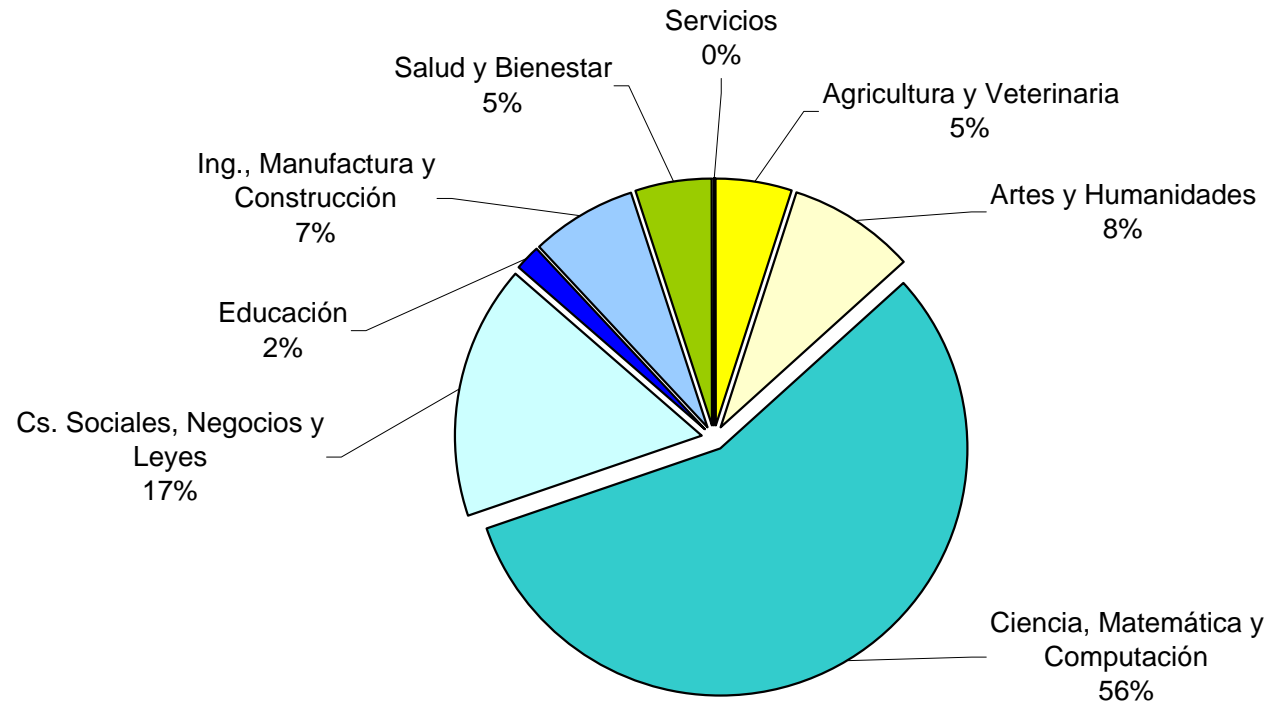
(2) Área del conocimiento según la Organización para la Cooperación y el Desarrollo Económico (OCDE)

(3) Corresponde al año en que se asigna la beca.

Gráfico N° 5.

Distribución de Becas de postgrado de estudiantes¹, asignadas por el Programa Mecesus, por área del conocimiento²

(Fuente: Programa Mecesus, 30 Septiembre 2008)



Nota: 889 N° Total Becas Estudiantes (2000-2008)

(2) Área del conocimiento según la Organización para la Cooperación y Desarrollo Económico (OCDE)